

## Sommario

- Primavera ..... p. 3
- Estate ..... p. 16
- Autunno ..... p. 27
- Inverno ..... p. 37
- Il tuo compleanno ..... p. 46

### Un viaggio nelle quattro stagioni per un anno in allegria.

Scopri, in questo libro, gli 85 animali, piante e caratteristiche delle 4 stagioni, ma anche attività originali e semplici da realizzare: bricolage, giardinaggio, cucina...

### Come utilizzare il grande sfondo e gli stickers:

La tua grande tavola di sfondo cambierà in base agli stickers che utilizzerai, legati alle 4 stagioni.



1. Scegli una delle 4 stagioni, evidenziate dal titolo su fondo colorato.
2. Incollare gli stickers sul grande sfondo è facile! Segui le indicazioni del libro (nell'orto, nel bosco...) e trova quel luogo nella tavola.
3. Quando finisce la stagione, togli gli stickers e ricomincia, attaccando gli stickers della stagione successiva!
4. Forza! Che cosa aspetti a giocare?

### L'ANNO

**INVERNO**  
21 dicembre  
21 marzo

**PRIMAVERA**  
21 marzo  
21 giugno

**ESTATE**  
21 giugno  
21 settembre

**AUTUNNO**  
21 settembre  
21 dicembre



# PRIMAVERA

In primavera, la natura fiorisce. Gli alberi da frutto si riempiono di fiori, i campi prendono colore: un po' di verde qui, un po' di giallo là... Gli uccelli cantano e gli insetti riappaiono, come per magia.

Dopo aver dormito tutto l'inverno, molti animali si risvegliano. Animali grandi e piccoli vanno in cerca dell'amore. Infatti, la primavera è anche la stagione delle nascite.

Da calendario, la primavera comincia il 21 marzo.



## IN CITTÀ



### LA RONDINE

Sta tornando la rondine! Questo delizioso uccello dalla coda a V ha percorso tanta strada: 10.000 km! È di ritorno dall'Africa, dove ha passato l'inverno. Una volta in Europa cerca un compagno, costruisce un nido e alleva i suoi piccoli. La puoi vedere spesso volare in cielo!

**Sistema la rondine in cielo.**

## NELL'ORTO E NEL FRUTTETO

### LA FRAGOLA

Alcuni tipi di fragole appaiono già nel mese di marzo. Altre vengono raccolte fino in autunno. Le fragole sono deliziose con zucchero e limone ma anche con la cioccolata fusa o il gelato!



**Metti le fragole nel frutteto.**




## I MELI IN FIORE

I fiori di melo sono bianchi e rosa. Hanno 5 petali. I fiori possono dare i frutti ma a una condizione: devono essere impollinati. Spesso il polline viene dal fiore di un altro melo, trasportato dal vento o da un insetto, come l'ape.



**Sistema i fiori sul melo.**



# ESTATE

L'estate, la stagione del sole! A tavola, trovi tante verdure e frutti freschi. Le giornate sono lunghe e passi tanto tempo all'aria aperta. Da calendario l'estate inizia il 21 o 22 giugno.



## NEI CAMPI

### LA MIETTREBBIATRICE

I campi di cereali sono dorati. È il tempo della raccolta. Il contadino usa una mietitrebbiatrice per tagliare il grano, l'orzo, la segale e l'avena!



## NEL PRATO

### LA BISCIA

Le bisce si crogiolano al sole sopra le pietre o sui muri. Come le lucertole, questi rettili hanno bisogno del calore del sole per vivere. E come le lucertole, non sono assolutamente pericolose per l'uomo. La biscia ha una testa arrotondata e il corpo può essere molto lungo. La vipera, invece, è pericolosa per l'uomo e ha la testa triangolare!




Attacca la biscia.



## LA MELANZANA

Di colore viola, la melanzana ha dato anche il nome a un colore. Si mangia spesso farcita o grigliata.



Sistema le melanzane sulla coperta o dentro il cestino.



Sistema il peperone sulla coperta o dentro il cestino.

## IL PEPERONE

Il peperone può essere verde, rosso o giallo. Si mangia crudo in insalata o cotto. Uno dei piatti più famosi dove il peperone fa da padrone è la 'peperonata'!

## LA ZUCCHINA

Le zucchine sono verdure della stessa famiglia della zucca: se ne trovano di verdi, bianche e gialle. Possono essere lunghe o tondeggianti. Si cucinano in tanti modi: nelle zuppe, nel puré, ripiene con la carne, saltate in padella, grigliate...  
Buonissime!



Sistema la zuccina nell'orto.



## LA PIANTINA DI FAGIOLI

Nella celebre fiaba *Giacomino e il fagiolo magico*, un bambino si arrampica su una pianta di fagioli gigante e si ritrova oltre le nuvole, nel regno di un orco! Nella realtà, la pianta di fagioli è molto alta, ma non fino al cielo! I fagioli si raccolgono da giugno a settembre.

Sistema la piantina di fagioli nell'orto.

## IN GIARDINO

### IL GIRASOLE

Il girasole fiorisce in estate e assomiglia a un grande sole! Quando i fiori saranno secchi, utilizza i semi per ripiantare altri girasoli... l'anno prossimo! Il girasole è il fiore perfetto da regalare: regalare un girasole è come donare un raggio di sole!



## IN CIELO

### IL LAMPO

In estate, poiché fa molto caldo, sono frequenti i temporali. Sono uno spettacolo affascinante: soffia forte il vento, il cielo è nero con lampi di luce che lo illuminano di tanto in tanto. Ci sono poi tuoni assordanti e l'acqua scroscia in abbondanza.



#### **Idée scientifica** CALCOLARE LA DISTANZA DI UN TEMPORALE

Quando vedi un lampo nel cielo, conta fino a quando sentirai il tuono. Poi, dividi il numero per 3: ecco a quanti km di distanza sei dal temporale!

# L'AUTUNNO


In autunno, la natura si prepara al riposo. Le giornate sono sempre più corte e le notti sempre più lunghe. Il paesaggio cambia colore: il verde lascia il posto all'arancione e al marrone.

Da calendario, l'autunno inizia il 22 o il 23 di settembre.



## L'AQUILONE

In autunno, spesso soffia il vento.  
È il momento di far volare l'aquilone.



## LA CARTELLA

Dopo le vacanze, comincia la scuola.  
Ancora qualche settimana e comincerà  
l'autunno, il 22 o il 23 di settembre.



# INVERNO

Inverno, è il momento del riposo per la natura e per gli animali. Arriva il freddo.  
Le giornate sono sempre più corte. Da calendario l'inverno inizia il 21 o il 22 dicembre.

