

PAZZI


ANIMALI!

Il mondo è popolato di minuscoli animali, come gli acari della polvere, che nessuno vede ma che provocano starnuti e allergie. Forse ci sono animali strani che non riusciamo a vedere solo perché ci mancano ancora gli strumenti adatti.

Proviamo a immaginarli usando lo strumento della fantasia: ci sarà un animale che abita nella bocca dei bambini che dicono le parolacce? O un animale che si nutre di amore, baci e coccole? Se potessimo vederlo come sarebbe fatto e dove abiterebbe?

Pagina dopo pagina incontrerai tanti animali un po' matti, che possono essere inventati con alcune semplici forme e pochi segni di matita.

Poi potrai dare vita a un mondo fantastico usando le sagome di cartone staccabili che trovi in fondo al libro. Disegnane un sacco e divertiti a inventare le caratteristiche più pazze... arriverai a compilare una vera enciclopedia degli animali fantastici.



LABIRINTIX

Animale molto indeciso a causa delle sue tante teste. Ognuna vuole dire la sua e sono tutte molto cocciute: il risultato è una gran confusione.

CURIOSITÀ



Spesso fa due passi avanti e tre indietro (a causa dei litigi delle sue teste che non si decidono sulla strada da percorrere), per cui si muove solo di pochi centimetri al giorno!

ALIMENTAZIONE

Si nutre dei tramonti e della timidezza, ma anche di pomodori, fragole, ciliegie e di tutto quello che è colorato di rosso.

HABITAT

Vive nei panorami più belli del mondo, soprattutto in montagna e al mare.



LABIRINTIX


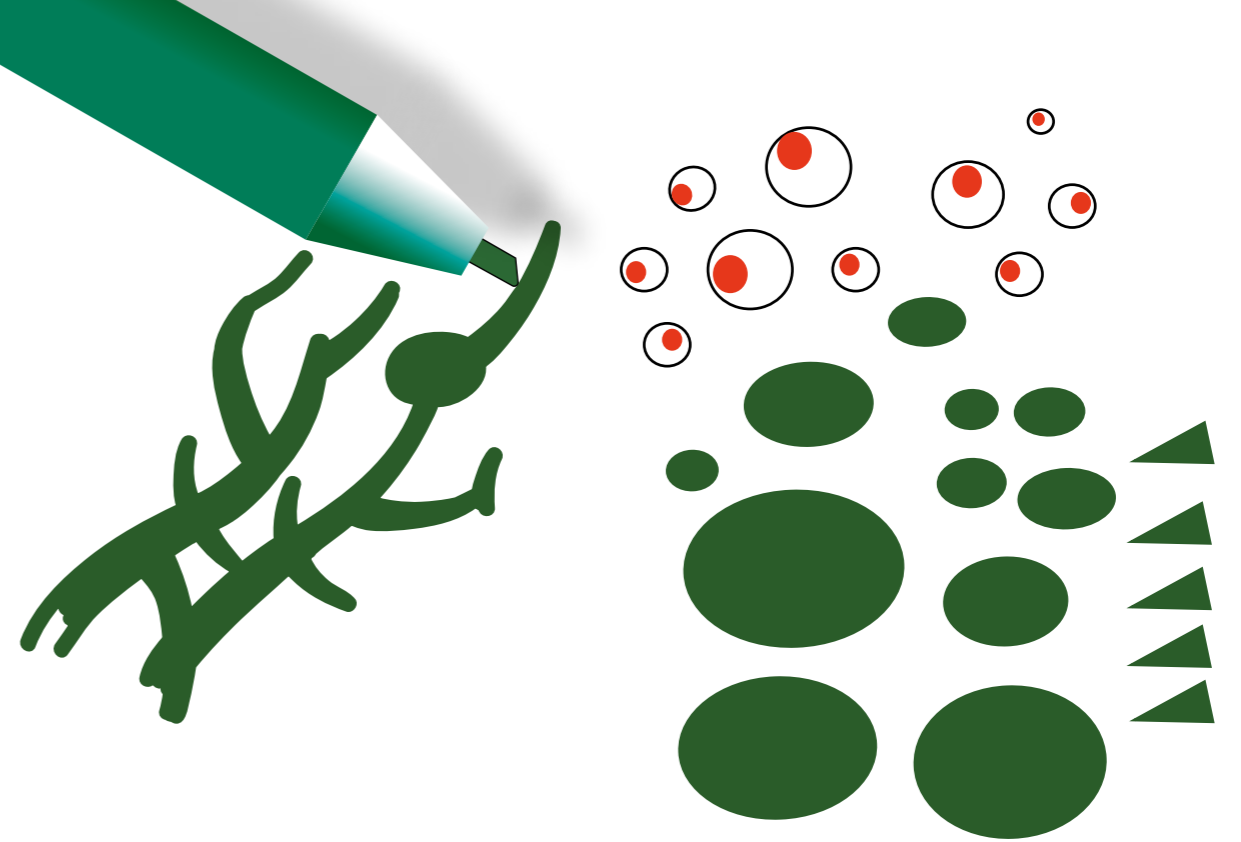
ALIEN

COMPLETA TU LE CARATTERISTICHE...

CURIOSITÀ

ALIMENTAZIONE

HABITAT




ALIEN

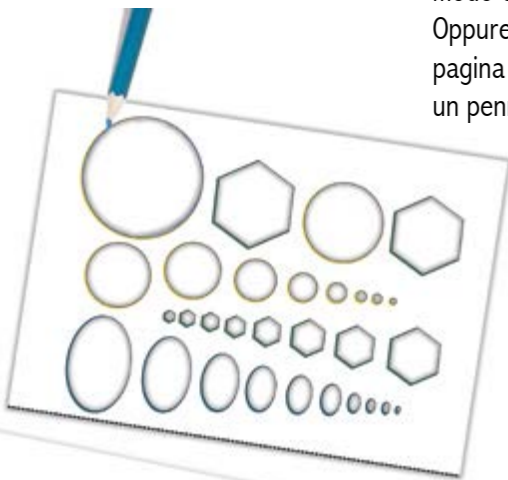
ISTRUZIONI



1. Nelle pagine successive troverai tutti gli elementi che ti serviranno per costruire il tuo animale: forme diverse e cerchi di varie dimensioni. Una volta tolta la forma dalla fustella, e staccata la pagina, potrai usare la stessa per disegnare.



2. Stacca i pezzi dalla pagina e sistemali sull'ultima pagina del libro, o su un foglio bianco, e prova a comporre le forme in modo da creare il tuo animale. Oppure, soprattutto per le forme più piccole, puoi posizionare la pagina con le fustelle vuote e disegnare e colorare con la matita o un pennarello all'interno.



3. Puoi ripassare i contorni delle sagome con una matita, o quello che preferisci. Divertiti a colorare e a disegnare i particolari, come gli occhi, da creare con un cerchietto e un punto di pennarello nero.

