

LA FAMIGLIA SI ALLARGHERÀ (4 mesi)

Data:

.....

Tempo atmosferico:

.....

La mamma aspetta un bambino da:

.....

Lui/Lei arriverà tra:

.....

Io mi sento:

Incolla una o più foto della tua famiglia, con i vostri animali da compagnia, se ne avete.

Segna qui i loro nomi:

.....

.....

.....

.....

Incolla una foto qui.

Incolla una foto qui.



Disegna te stesso nel tondo, poi nella nuvoletta la famiglia che sogni di avere. Conta le persone e scrivi il numero qui sotto.



Siamo:


.....



Nella mia famiglia ideale, siamo.....

Ho fratello/i.

Ho sorella/e.



UNA FAMIGLIA: CHE COS'È? (4 mesi e ½)

Data:

.....

Tempo atmosferico:

.....

La mamma aspetta un bambino da:

.....

Lui/Lei arriverà tra:

.....

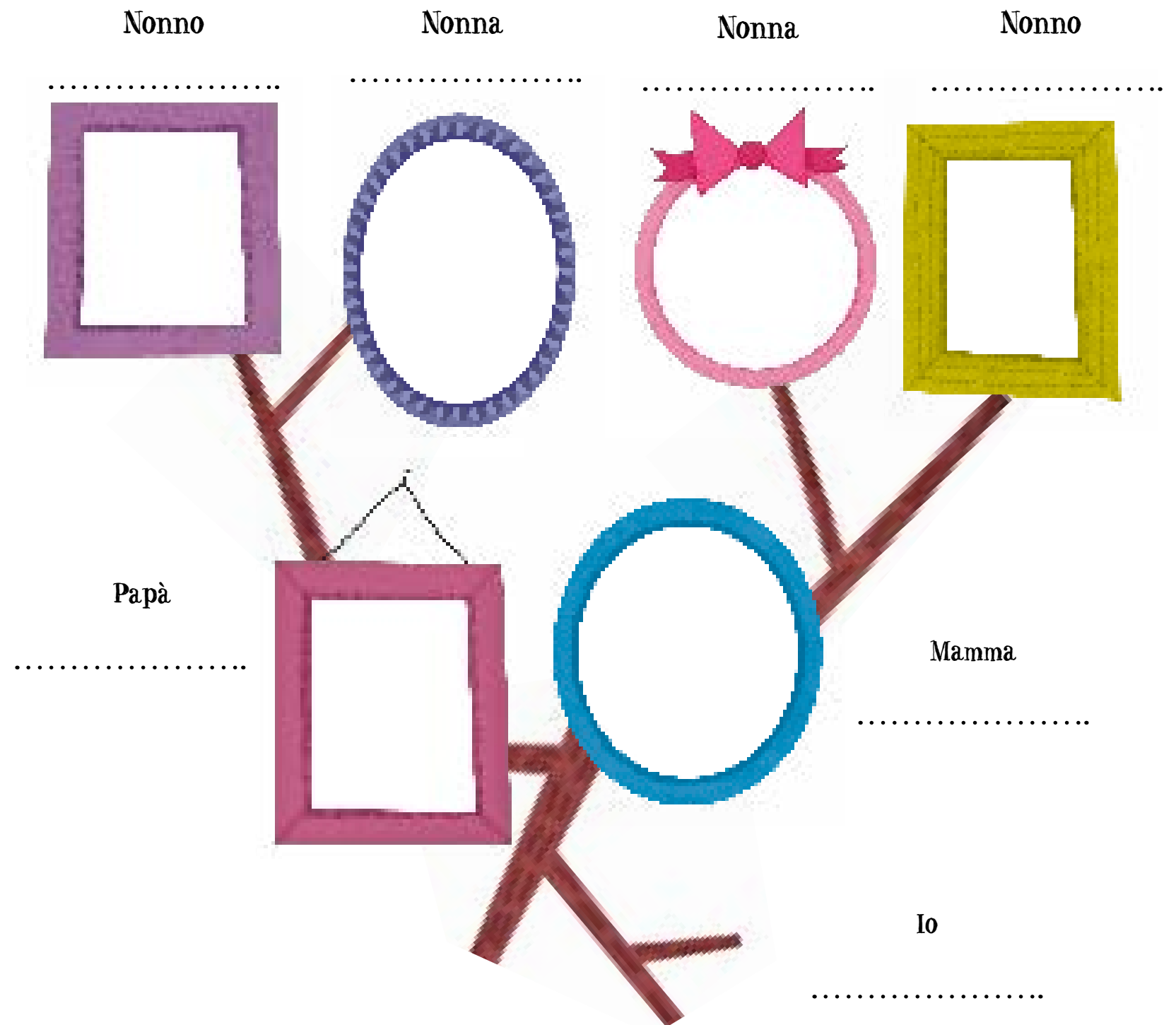

Io mi sento:



Poi, di' ai tuoi genitori se preferiresti un fratellino o una sorellina, e spiega il perché.



Disegna il fratellino o sorellina nel riquadro. Se pensi che sia una femminuccia, circondala con un cerchio; se invece pensi che sia un maschietto, con un quadrato.



Riempi l'albero genealogico, disegna i ritratti nelle caselle e scrivi il nome della persona corrispondente. Poi, sotto, disegna il tuo, con o senza fratelli e sorelle.

IL BAMBINO MI SENTE! (6 mesi)

Data:

.....

Tempo atmosferico:

.....


La mamma aspetta un bambino da:

.....

Lui/Lei arriverà tra:

.....

Io mi sento:



Prima di nascere, i bambini sentono benissimo le nostre voci e, se parliamo spesso con loro, le riconoscono!

Racconta la tua storia preferita al tuo fratellino o alla tua sorellina. Avvicinati alla pancia della mamma, poi chiedi ai tuoi genitori di scrivere il titolo.

.....

Segna qui il nome degli strumenti che conosci e di' a mamma e papà quale preferisci:



.....

Fai come mamma e papà: parla piano al bambino e digli cose carine. Se appoggi la mano sulla pancia della mamma, scoprirai se, sentendoti, si muove! Insieme ai tuoi genitori scegli una musica che piaccia a tutti voi e fagliela ascoltare spesso.



Scegli degli strumenti musicali tra gli adesivi attacca-stacca e immagina di suonarli per lui o lei. Prendi una tua foto o disegna il tuo ritratto e attaccaci sopra lo strumento!

